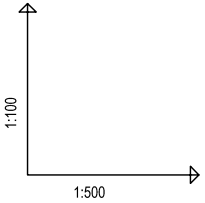

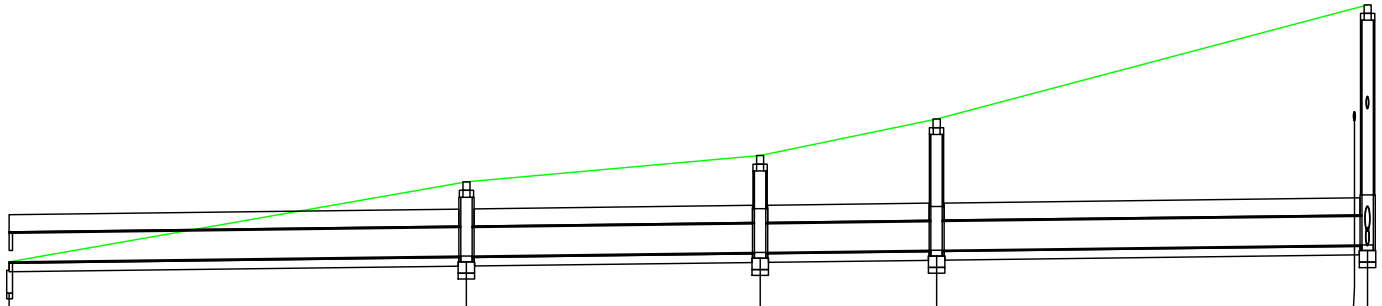

Kan. san. Ø200, Rz.d.=193.80

Skrzyżowanie z proj. WODA PE100 PN10 SDR17 DN160, Rz.o.=197.35

Proj. włączenie kanału Wp1 PVC-U SN8 DN200, Rz.d.=197.49
Proj. włączenie kanału Wp2 PVC-U SN8 DN315, Rz.d.=195.10
Proj. włączenie kanału Wlot1 PVC-U SN8 DN400, Rz.d.=195.36

OZNACZENIE PROFILU: Wyl1
POZIOM PORÓWNAWCZY 185.00 m n.p.m.

	Wylot	Studnia	Studnia	Studnia	Studnia
RZĘDNA TERENU ISTN.	194.80	196.20	196.66	197.30	199.30
RZĘDNA DNA KANAŁU	194.80	194.90	194.96	195.00	195.10
NAZIOM	-0.50	0.80	1.20	1.80	3.70
OBSYPKA	0.30	0.30	0.30	0.30	0.30
ZAGŁĘBIENIE DNA KANAŁU	0.00	1.30	1.70	2.30	4.20
PODSYPKA	0.15	0.15	0.15	0.15	0.15
SPADKI, DŁUGOŚCI	0.25%				119.00m
ŚREDNICA, MATERIAŁ	PVC-U SN8 DN500 L=119.00m				
ODLEGŁOŚCI	0.00	40.07	65.79	81.24	119.00
	40.07	25.72	15.46	37.75	
HEKTOMETRY	Wyl1	D1	D2	D3	D4

0 1

P.S.I./EPI-Graf, Generator rysunkowy Profil Koordynator 8.0
Nazwa pliku: Wieluń Graniczna Projekt: KD

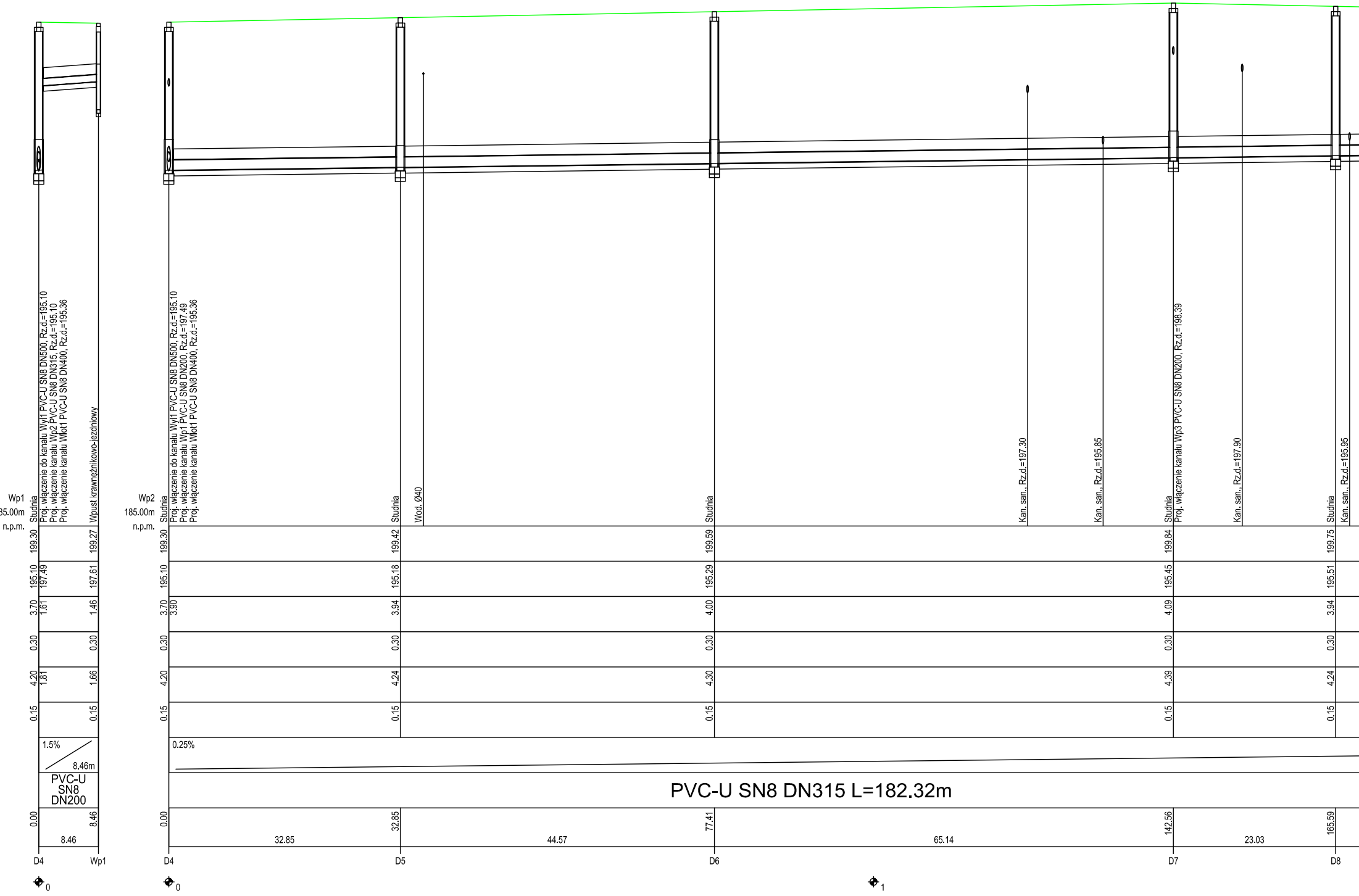

Wp1
185.00m
n.p.m.
Studnia
Proj. włączenie do kanału Wyl1 PVC-U SN8 DN500, Rz.d.=195.10
Proj. włączenie kanału Wp2 PVC-U SN8 DN315, Rz.d.=195.10
Proj. włączenie kanału Wlot1 PVC-U SN8 DN400, Rz.d.=195.36
Wpust krawnężnikowo-jezdniowy
199.30
199.27
195.10
197.49
197.61
3.70
1.61
1.46
0.30
0.30
4.20
1.81
1.66
0.15
0.15
1.5%
8.46m
PVC-U
SN8
DN200
0.00
8.46
8.46
D4
Wp1
0
Wp2
185.00m
n.p.m.
Studnia
Proj. włączenie do kanału Wyl1 PVC-U SN8 DN500, Rz.d.=195.10
Proj. włączenie kanału Wp1 PVC-U SN8 DN200, Rz.d.=197.49
Proj. włączenie kanału Wlot1 PVC-U SN8 DN400, Rz.d.=195.36
Studnia
Wod. Ø40
Studnia
Kan. san., Rz.d.=197.30
Kan. san., Rz.d.=195.85
Studnia
Proj. włączenie kanału Wp3 PVC-U SN8 DN200, Rz.d.=198.39
Kan. san., Rz.d.=197.90
Studnia
Kan. san., Rz.d.=195.95
199.30
199.42
199.59
199.84
199.75
195.10
195.18
195.29
195.45
195.51
3.70
3.90
3.94
4.00
4.09
3.94
0.30
0.30
0.30
0.30
0.30
4.20
4.24
4.30
4.39
4.24
0.15
0.15
0.15
0.15
0.15
0.25%
PVC-U SN8 DN315 L=182.32m
0.00
32.85
77.41
142.56
165.59
32.85
44.57
65.14
23.03
D4
D5
D6
D7
D8
0
1


Studnia
Proj. włączenie kanału Wp4 PVC-U SN8 DN200, Rz.d.=198.23
Wod. Ø32
Kan. san., Rz.d.=196.26
Studnia
Proj. włączenie kanału Wp5 PVC-U SN8 DN200, Rz.d.=198.07
Wod. Ø40
Studnia
Proj. włączenie kanału Wp6 PVC-U SN8 DN200, Rz.d.=197.98
Wod. Ø40
Kan. san., Rz.d.=196.42
Studnia
Proj. włączenie kanału Wp7 PVC-U SN8 DN200, Rz.d.=198.07
Wod. Ø40
Kabel energ.
Studnia
Proj. włączenie kanału Wp8 PVC-U SN8 DN200, Rz.d.=197.80
Wod. Ø40
Kan. san. Ø200, Rz.d.=196.73
Studnia
Proj. włączenie kanału Wp9 PVC-U SN8 DN200, Rz.d.=196.37
Studnia
Proj. włączenie kanału Wp11 PVC-U SN8 DN200, Rz.d.=196.93
Skrzyżowanie z proj. GAZ PE-RC100 DN63 SDR11, Rz.o.=196.82
Likwid wod. Ø160
Likwid wod. Ø160
Kabel energ.
Likwid kabel telek.
Kabel telek.
Studnia
Proj. włączenie kanału Wp12 PVC-U SN8 DN200, Rz.d.=196.17
199.68
199.52
199.42
199.52
199.27
198.86
198.38
197.75
195.55
195.65
195.72
195.78
195.89
195.92
195.95
196.00
3.83
3.88
3.62
3.45
3.49
3.13
3.18
2.74
2.23
1.55
0.30
0.30
0.30
0.30
0.30
0.30
0.30
0.30
4.13
3.87
3.70
3.74
3.38
2.94
2.43
1.75
0.15
0.15
0.15
0.15
0.15
0.15
0.15
0.15
1.5%
359.98m
PVC-U SN8 DN250 L=134.49m
PVC-U SN8 DN200 L=43.17m
16.74
182.32
40.30
222.63
24.80
247.43
24.71
272.14
44.68
316.81
10.53
327.35
12.54
339.89
20.10
359.98
D9
D10
D11
D12
D13
D14
D15
D16
2
3

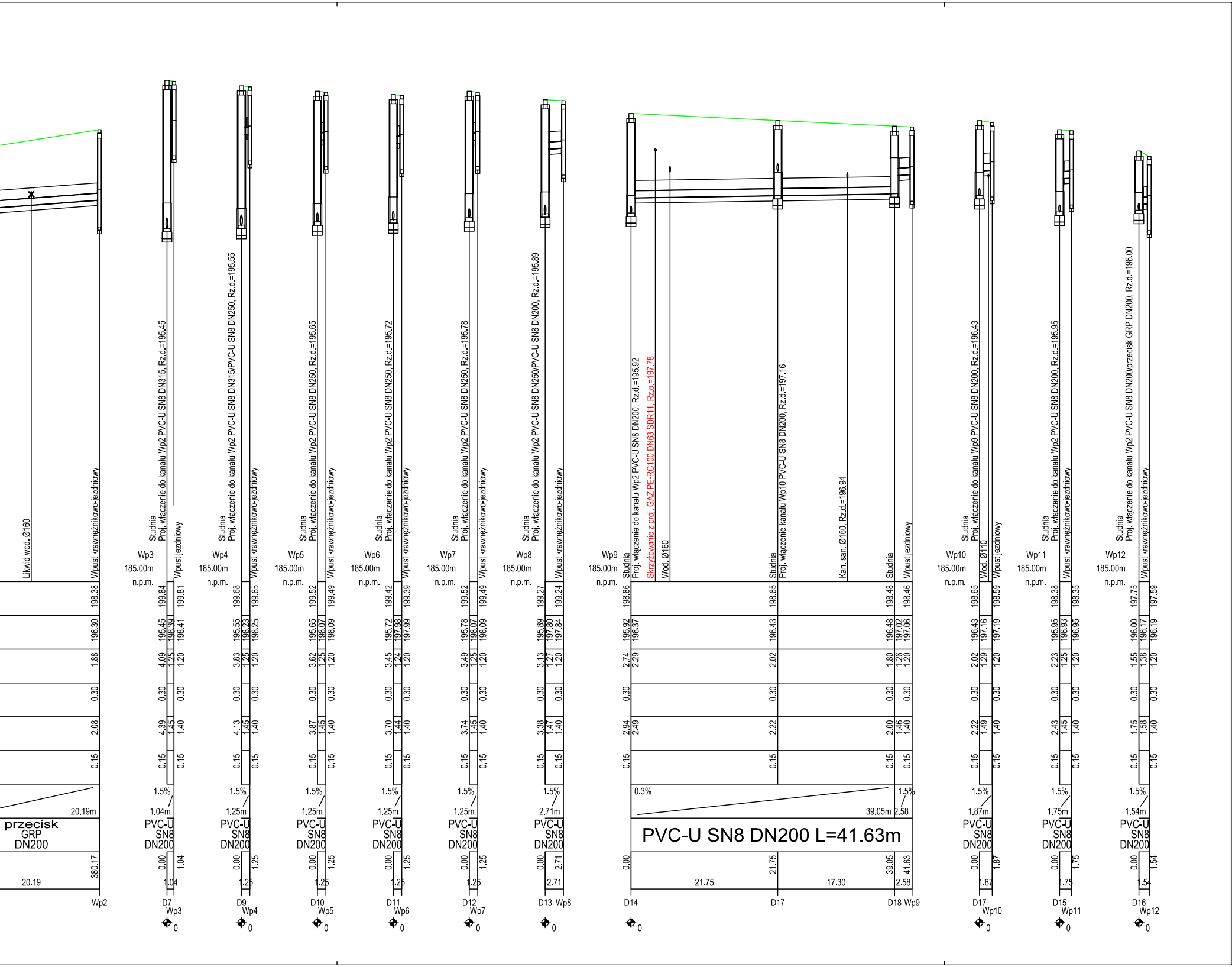

Likwid wod. Ø160
Wpust krawężnikowo-jezdniowy
przecisk GRP DN200
Wp2
Wp3 185.00m n.p.m.
Studnia Proj. włączenie do kanału Wp2 PVC-U SN8 DN315, Rz.d.=195.45
Wpust jezdniowy
D7 Wp3
Wp4 185.00m n.p.m.
Studnia Proj. włączenie do kanału Wp2 PVC-U SN8 DN315/PVC-U SN8 DN250, Rz.d.=195.55
Wpust krawężnikowo-jezdniowy
D9 Wp4
Wp5 185.00m n.p.m.
Studnia Proj. włączenie do kanału Wp2 PVC-U SN8 DN250, Rz.d.=195.65
Wpust krawężnikowo-jezdniowy
D10 Wp5
Wp6 185.00m n.p.m.
Studnia Proj. włączenie do kanału Wp2 PVC-U SN8 DN250, Rz.d.=195.72
Wpust krawężnikowo-jezdniowy
D11 Wp6
Wp7 185.00m n.p.m.
Studnia Proj. włączenie do kanału Wp2 PVC-U SN8 DN250, Rz.d.=195.78
Wpust krawężnikowo-jezdniowy
D12 Wp7
Wp8 185.00m n.p.m.
Studnia Proj. włączenie do kanału Wp2 PVC-U SN8 DN250/PVC-U SN8 DN200, Rz.d.=195.89
Wpust krawężnikowo-jezdniowy
D13 Wp8
Wp9 185.00m n.p.m.
Studnia Proj. włączenie do kanału Wp2 PVC-U SN8 DN200, Rz.d.=195.92
Skrzyżowanie z proj. GAZ PE-RC100 DN63 SDR11, Rz.o.=197.78
Wod. Ø160
Studnia Proj. włączenie kanału Wp10 PVC-U SN8 DN200, Rz.d.=197.16
Kan. san. Ø160, Rz.d.=196.94
Studnia
Wpust jezdniowy
0.3%
39.05m
PVC-U SN8 DN200 L=41.63m
D14
D17
D18 Wp9
Wp10 185.00m n.p.m.
Studnia Proj. włączenie do kanału Wp9 PVC-U SN8 DN200, Rz.d.=196.43
Wod. Ø110
Wpust jezdniowy
D17 Wp10
Wp11 185.00m n.p.m.
Studnia Proj. włączenie do kanału Wp2 PVC-U SN8 DN200, Rz.d.=195.95
Wpust krawężnikowo-jezdniowy
D15 Wp11
Wp12 185.00m n.p.m.
Studnia Proj. włączenie do kanału Wp2 PVC-U SN8 DN200/przecisk GRP DN200, Rz.d.=196.00
Wpust krawężnikowo-jezdniowy
D16 Wp12
PVC-U SN8 DN200
1.5%

JEDNOSTKA PROJEKTOWA:

MTM Infrastruktura
Brudło, Graczyk, Konowalski sp.k.
pl. 20 Października 14
62-050 Mosina

INWESTOR:

Burmistrz Wielunia
Plac Kazimierza Wielkiego 1
98-300 Wieluń

STADIUM DOKUMENTACJI:

PROJEKT BUDOWLANY

NAZWA INWESTYCJI:

ROZBUDOWA ULICY GRANICZNEJ NA ODCINKU 3-GO MAJA - HARCERSKA

BRANŻA:

SANITARNA

TYTUŁ RYSUNKU:

PROFIL PODŁUŻNY KANALIZACJI DESZCZOWEJ

PROJEKTOWAŁ: *mgr inż. Michał Ludwiczak* *upr. proj. nr WKP/0386/POOS/22* *spec. instalacyjna (gaz, wod-kan, C.O.)* *do projektowania bez ograniczeń*	PODPIS:
SPRAWDZIŁ: *mgr inż. Piotr Baraniak* *upr. proj. nr WKP/0127/PWOS/14* *spec. instalacyjna (gaz, wod-kan, C.O.)* *do kierowania i projektowania bez ograniczeń*	PODPIS:

NR REWIZJI:	DATA REWIZJI:	SKALA:	NR RYSUNKU:
1	17.05.2023	1:100/500	02-2

NAZWA PLIKU:

179_PB_KD_pd.dwg (179_PB_KD_pd-02-2.pdf)